






GRAULE

RLE-ST60

Elektronisches Längenanschlagsystem Typ RLE-ST60



Jens Reichardt
SPEZIALMASCHINEN
Uferstraße 28
08451 Crimmitschau
Telefon: 03762 - 70 47 98
Telefax: 03762 - 91 61 99
www.reichardt-spezialmaschinen.de

GRAULE service

Elektronisches Längenanschlagsystem Typ RLE-ST60

Das elektronische Längenmeßsystem Typ RLE-ST60 ist ein vollautomatischer, programmierbarer Anschlag für die maßgerechte und rationelle Produktion in der holz-, aluminium- und kunststoffverarbeitenden Industrie. Den Grundaufbau bildet eine stabile Rollenbahn mit geschlossenem Winkelstahlrahmen und kugelgelagerten Stahlrollen.

Rollendurchmesser 60 mm, Rollenbreite 400 mm, Rollenabstand 250 mm, Tragkraft pro Rolle 80 kg.

Zwischen den Rollen sind Abdeckbleche eingesetzt.

Die Arbeitshöhe beträgt 885 mm +/-40 mm.

Farbe grün.

Das robuste Anschlagssystem besteht aus einem stabilen stangengepreßten Aluprofil 100 x 100 mm, in welchem sich der Antriebsriemen und die Umlenkrollen geschützt vor Spänen befinden.

Der kräftige Servomotor verfügt über eine hohe Schubkraft, bzw. Haltekraft.

Technische Daten			
Spannung	: 230 V 50 Hz	Programme	: 100 Schnittlisten mit je 20 Längen
Motorleistung	: 440 Watt	Vorschub max	: 60 m/min
Anzeige	: zweistellige LCD	Genauigkeit	: +/- 0,2 mm
Arbeitslängen	: 3,0 / 4,0 / 4,8 / 6,8 / 8,5 mtr.		

Baulänge = Arbeitslänge + 0,7 mtr.

Preisliste	
Elektronikanschlag Typ RLE-ST60	
RLE-ST60 3,0 mtr.....
RLE-ST60 4,0 mtr.....
RLE-ST60 4,8 mtr.....
RLE-ST60 6,8 mtr.....
RLE-ST60 8,5 mtr.....
Zubehör für Elektronikanschlag Typ RLE-ST60	
Positionierarm mit Stoßdämpfer.....
Schnittoptimierung „Optimizer“	
Längenoptimierung aus eingegebenen Stücklisten.....
Software.Programm „Link“	
Für das Laden von Schnittlisten aus anderen Programmen (z.B. Exel) in die Steuerung incl. einem Stücklistenmanager, mit dem aus verschiedenen Stücklisten zusammengehörige Schnittlisten erstellt werden.....	
Übertragungsmodem Set SH für die Kommunikation von PC mit der Längenanschlagsteuerung, wenn die Distanz größer als 15 mtr. ist.....	

	Jens Reichardt
	SPEZIALMASCHINEN
	Uferstraße 28
	08451 Crimmitschau
	Telefon: 03762 - 70 47 98
	Telefax: 03762 - 91 61 99
GRAULE Service	www.reichardt-spezialmaschinen.de